

姓名：洪景義 (11)

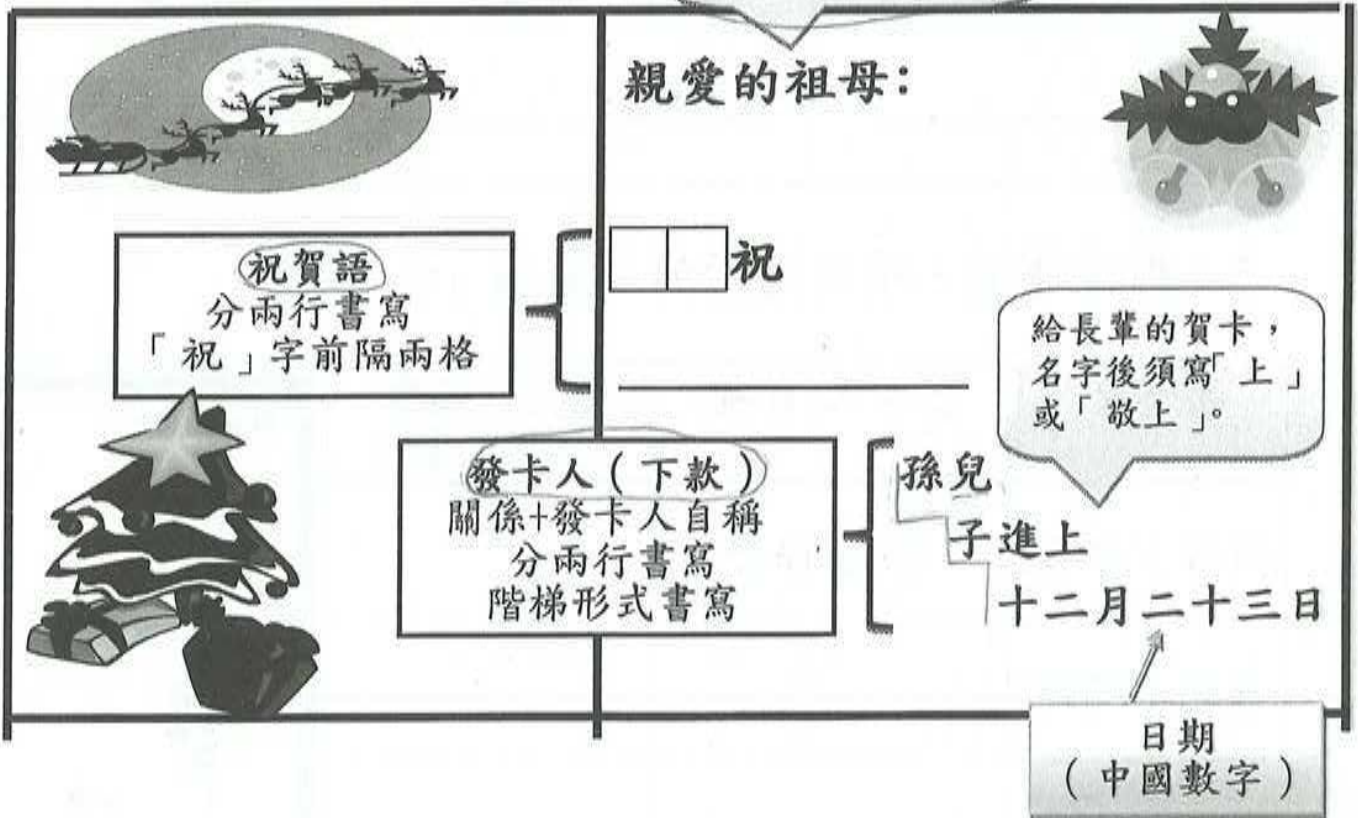
班別：一年 C 班

日期：十一月二十三日

	☺☺☺	☺☺	☺	☹
1. 能根據情境運用適當的祝賀語	✓			
2. 能根據情境正確書寫稱謂	✓			
3. 能正確書寫賀卡的用語	✓			
4. 能書寫正字	✓			

一. 學習賀卡內容及格式

收卡人 (上款)






如果你是發卡人，你會在卡上寫上哪一個祝賀語呢？
請圈出答案。

- 身體健康 聖誕快樂 ✓ 快高長大

二. 根據情境，選出適當的祝賀語，把代表答案的英文字母填在橫線上。

A 恭喜發財 B 學業進步 C 生日快樂

<p>1.</p>  <p>C ✓</p>	<p>2.</p>  <p>A ✓</p>	<p>3.</p>  <p>B ✓</p>
--	--	--

三. 根據情境，填寫適當的「自稱」。

收卡人	發卡人(自稱)	名字後須寫「上」或「敬上」
祖父、祖母	孫兒/孫女	✓
爸爸、媽媽	兒子/女兒	✓✓
老師	學生	✓✓
同學	同學	
朋友	朋友	
表哥、表姐	表弟/表妹	

親愛的媽媽：

祝
生日快樂



女兒
小芬上
一月三日


四. 以下賀卡缺了哪部分? 在□內加✓。

<p>親愛的林老師：</p> <p>祝</p> <p>學生 小光上 一月十日</p>	<p>賀卡缺了哪部分? (在□內加✓)</p> <p><input type="checkbox"/>收卡人 ✓</p> <p><input checked="" type="checkbox"/>祝賀語</p> <p><input type="checkbox"/>自稱 ✓</p> <p><input type="checkbox"/>發卡人名字 ✓</p> <p><input type="checkbox"/>日期 ✓</p>
--	---


<p>親愛的祖父：</p> <p>祝 身體健康</p> <p>成志上 十月七日</p>	<p>賀卡缺了哪部分? (在□內加✓)</p> <p><input type="checkbox"/>收卡人 ✓</p> <p><input checked="" type="checkbox"/>祝賀語 ✓</p> <p><input checked="" type="checkbox"/>自稱</p> <p><input type="checkbox"/>發卡人名字 ✓</p> <p><input type="checkbox"/>日期 ✓</p>
---	--

五. 情境寫作：

1. 小明是你的同學，他的生日快到了，請送他一張生日卡，在橫線上填寫適當的字詞。

	<p>親愛的小明 ✓ : (收卡人)</p> <p>祝 生日快樂 ✓ (祝賀語)</p> <p>(自稱) 同學</p> <p>(發卡人) 洪景義 ✓</p> <p>(用中國數字寫日期) 六月三十日 ✓</p>
---	--

2. 農曆新年快到了，請你送一張賀卡給一位家人或老師。

	<p>親愛的張老師 ✓</p> <p>祝 新年快樂 ✓</p> <p>學生 ✓</p> <p>景義上 ✓</p> <p>二月十日 ✓</p>
---	--